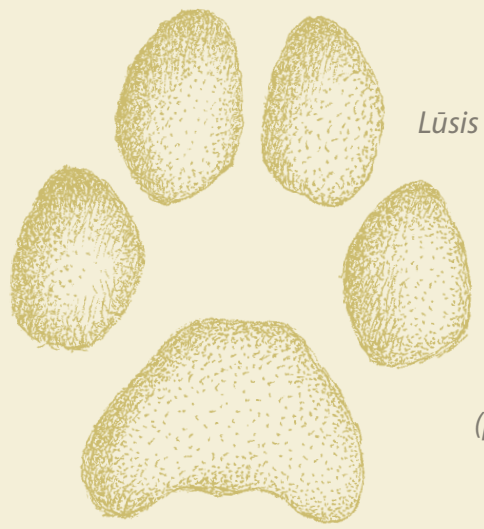




Lapsa



Lūsis



Ezis
(priekškāja)

Stirna
(bēgot)




Stirna
(ejot)



Ezis
(pakaļkāja)



Mežacūka



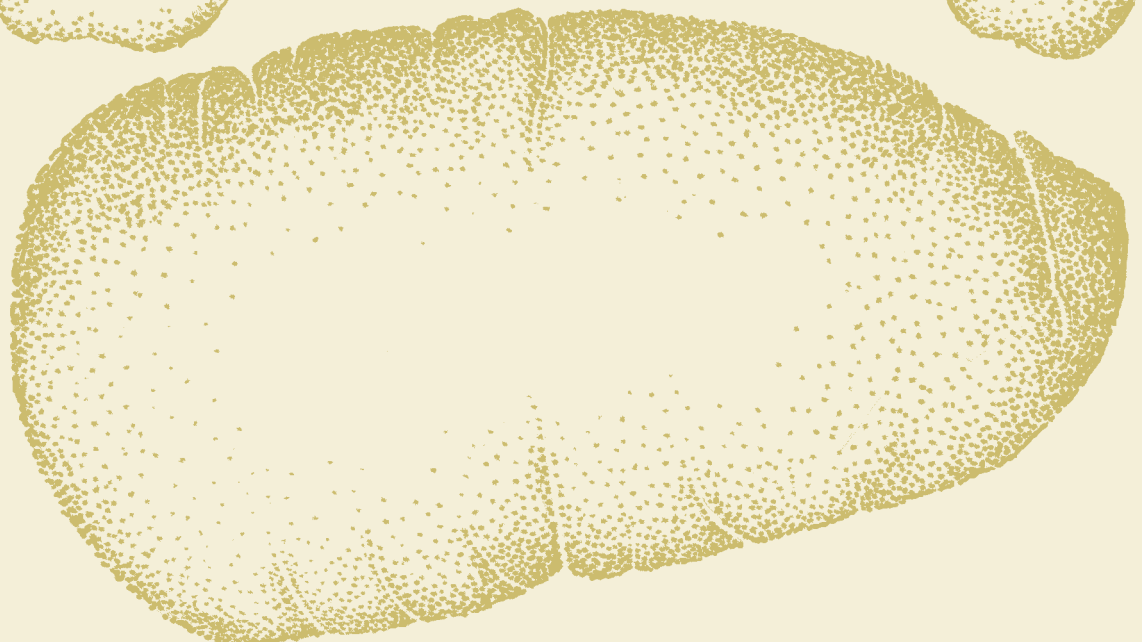
Jenots
(priekškāja)



Lācis
(priekškāja)




Jenots
(pakaļkāja)



Āpsis



Vilks

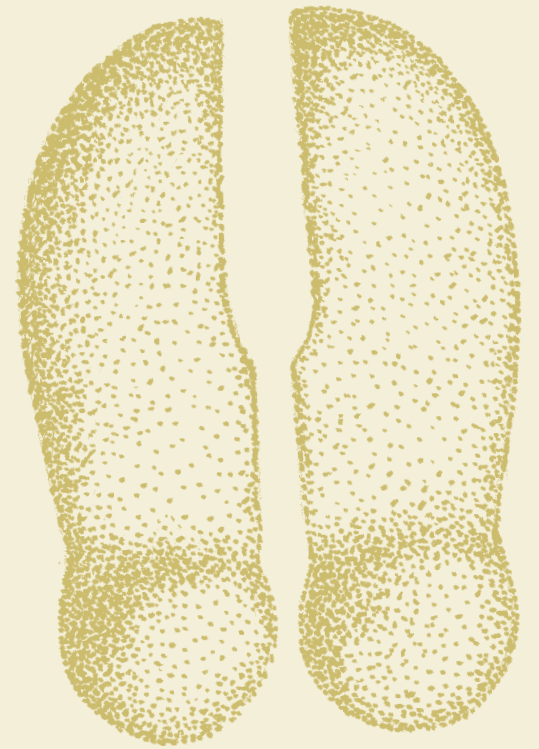


Vāvere (priekškāja)

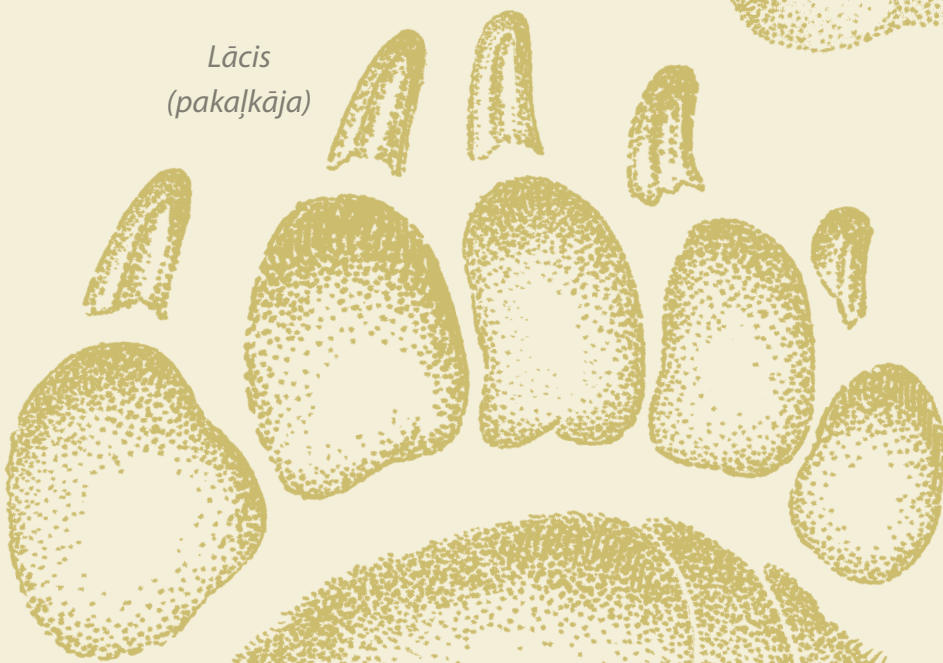


Vāvere (pakaļkāja)

Staltbriedis (ejot)



Lācis (pakaļkāja)




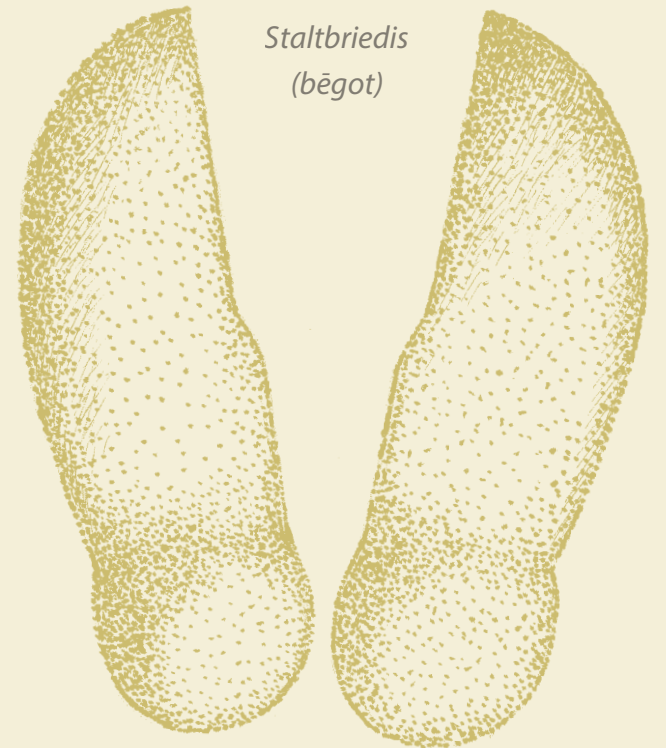
Pele (priekškāja)



Pele (pakaļkāja)



Staltbriedis (bēgot)








KĀ DZĪVĒ

Meža dzīvnieki





Holgers Hāgs

KĀ DZĪVĒ

Meža dzīvnieki

Ilustrējis

Manfrēds Rorbeks



ZVAIGZNE ABC

PRIEKŠVārds

Satikt dzīvu vilku? Pēkšņi stāvēt aci pret aci ar lāci? Ieskatīties stirnas lielajās acīs? Kas tāds savvaļā ir gandrīz neiespējams, jo lielākā daļa dzīvnieku ir ļoti piesardzīgi un izvairās no satikšanās ar cilvēkiem. Taču šajā grāmatā tie raugās uz mums un uzrunā mūs. Aci pret aci, pavisam tuvu. Viņi ir tikpat lieli kā īstenībā. Gluži kā dzīvē!

Protams, ne katra dzīvnieka attēlu tā dabiskajā lielumā var ietilpināt grāmatas lappusēs. Tāpēc dažiem lielākiem dzīvniekiem attēlota tikai galva. Samazinātu dzīvnieka attēlu var aplūkot nākamajās lappusēs, bet dabiskā lielumā ir parādītas dažādas ķermeņa daļas, piemēram, lāča spēcīgās ķepas, lūša asie zobi vai staltbrieža lielo ragu žuburi.

Gluži tāpat kā atšķiras vienas ģimenes locekļu ārējais izskats, atšķiras arī vienas sugas dzīvnieki – tie ir lielāki un mazāki, tievāki un resnāki. Atšķirīga ir arī to kažoka krāsa vai spalvu forma. Kādai lapsai kažoks var būt gaišs, bet citai tumšāks, un arī aste ir tumšāka. Šajā grāmatā ir attēloti sugai tipiski dzīvnieki.

